




Los artículos **SOFTEE EQUIPMENT** están diseñados y fabricados basándose en la normativa vigente: **UNE-EN 749**. Estos responden a los más altos estándares de calidad y siguen las pautas del departamento **VPOWER I+D** para estructuras metálicas en cuanto a materiales, ergonomía y acabados.

FICHA TÉCNICA

PORTERÍAS FÚTBOL SALA METÁLICAS

TRASLADABLES 80X80mm BASE TUBO REDONDO

[REF. 0012506]



(1) Pletina antivuelco

CARACTERÍSTICAS

Todas las porterías trasladables Softee Equipment metálicas incluyen: marco de postes y larguero, además de bases en hierro, ganchos de poliamida anti-lesión para sujetar la red en la parte trasera del marco. Por último, también llevan arquillos metálicos traseros por donde desciende la red.

Todas las bases de cada portería llevan incluidas 2 pletinas **(1)** con agujeros de 15mm para poder anclarlas al suelo (acción obligatoria para garantizar el antivuelco).

Las dimensiones interiores del marco son de acuerdo a la normativa FIFA de 3 mts. x 2 mts.

Consulte las diferentes variedades de accesorios que permite: carro con ruedas para su fácil transporte, sistemas de seguridad para amarrar más fuertemente las mismas así como los diferentes tipos de redes.

SECCIONES

Larguero, poste: 80 x 80 mm
Base y arquillos de 35 mm

COLOR

Color estándar **rojo** (lacado) y **blanco** (vinilo). El pintado de los productos se realiza con pintura en polvo EPOXI POLIESTER tras un tratamiento de desengrasado mediante baño fosfatado y polimerizado en horno a temperatura de 200°C.

Toda la tornillería y elementos de unión son de **acero cincado**.

Todo material lacado y utilizado sobre todo en el exterior, es de obligatorio cumplimiento que tenga un mantenimiento anual, para garantizar así una mayor durabilidad.

SERVICIO

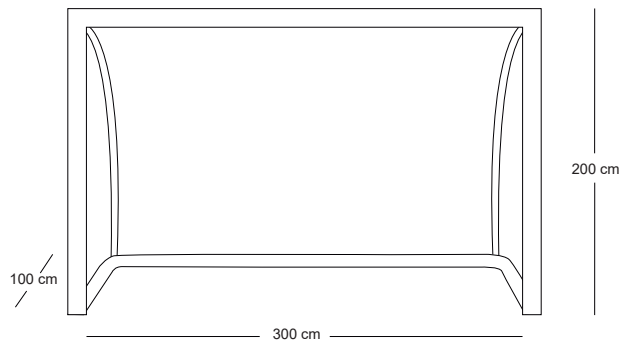
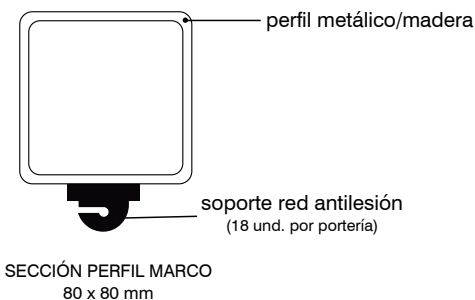
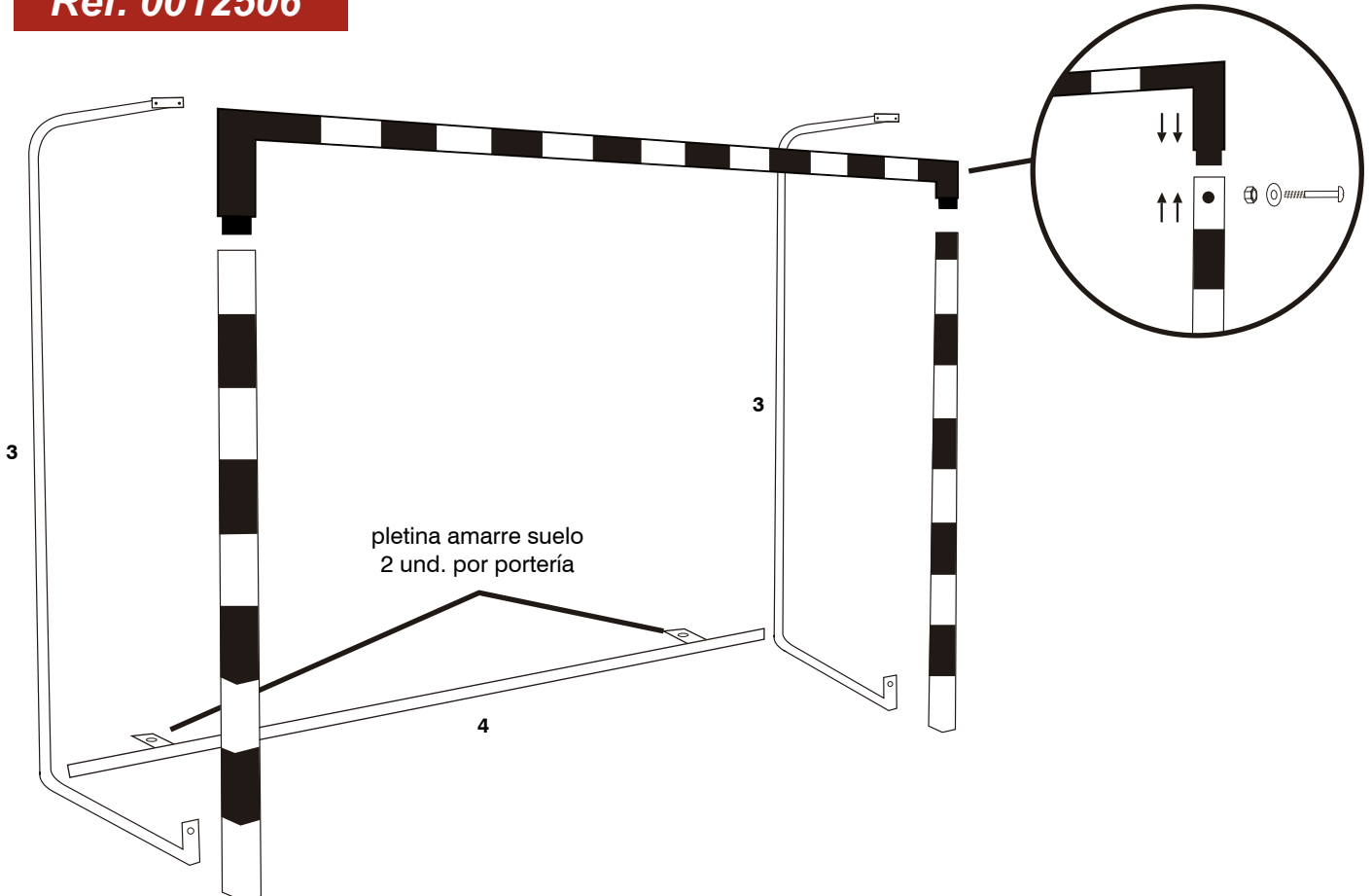
Nuestro material se sirve conjuntamente con la tornillería para unión y totalmente desmontada. (Puedes completar esta información con la ficha de montaje adjunta a continuación).

SOFTTEE

EQUIPMENT

FICHA MONTAJE: PORTERÍAS FÚTBOL SALA METÁLICAS TRASLADABLES 80X80mm BASE TUBO REDONDO

Ref. 0012506



DESPIECE:

- 1 - LARGUERO
- 2 - POSTES
- 3 - ARQUILLOS (sección 35 mm)
- 4 - BASE (sección 35 mm)

EMBALAJE:

- TOTAL NÚMERO DE BULTOS: 4 (130 KG)
- 1 BULTO (LARGUEROS) 316 X 40 X 20 CM
 - 1 BULTO (POSTES) 180 X 21 X 20 CM
 - 1 BULTO (ARQUILLOS) 200 X 100 X 20 CM
 - 1 BULTO (BASES) 316 X 11 X 7 CM

INCLUYE TORNILLERÍA PARA SU MONTAJE. NO INCLUYE RED.

¡ADVERTENCIA!

BASADA EN NORMA EUROPEA UNE EN 749.
ESTA PORTERÍA ESTA DISEÑADA SOLAMENTE
PARA FÚTBOL Y NO PARA OTRO USO.

COMPROBAR QUE TODA LA ESTRUCTURA
ESTÁ COMPLETAMENTE AJUSTADA ANTES DE
USARLA.

LLEVAR A CABO COMPROBACIONES
PERIÓDICAMENTE.

LA PORTERÍA DEBE ESTAR SIEMPRE FIJADA AL
SUELO PARA EVITAR RIESGO DE VUELCO

NO SUBIRSE A LA PORTERÍA.

ESTA PORTERÍA HA SIDO FABRICADA POR

SOFTTEE
EQUIPMENT